




Профессиональное образовательное частное учреждение  
«ХУДОЖЕСТВЕННО – ГУМАНИТАРНЫЙ КОЛЛЕДЖ»



Результаты анкетирования обучающихся их  
удовлетворенностью условиями и качеством образовательных  
услуг в  
2021-2022 учебном году

Анкетирование было проведено в период с 11.05.2022 по 20.05.2022 года.  
Студентам была предложена анкета, охватывающая различные аспекты образовательного процесса.

Сведения о результатах размещены на официальном сайте в разделе «Оценка качества образования»: <https://arthcollege.ru/otsenka-kachestva-obrazovaniya>

В анкетировании приняли участие 23 студента (79,3%) специальности «Дизайн».

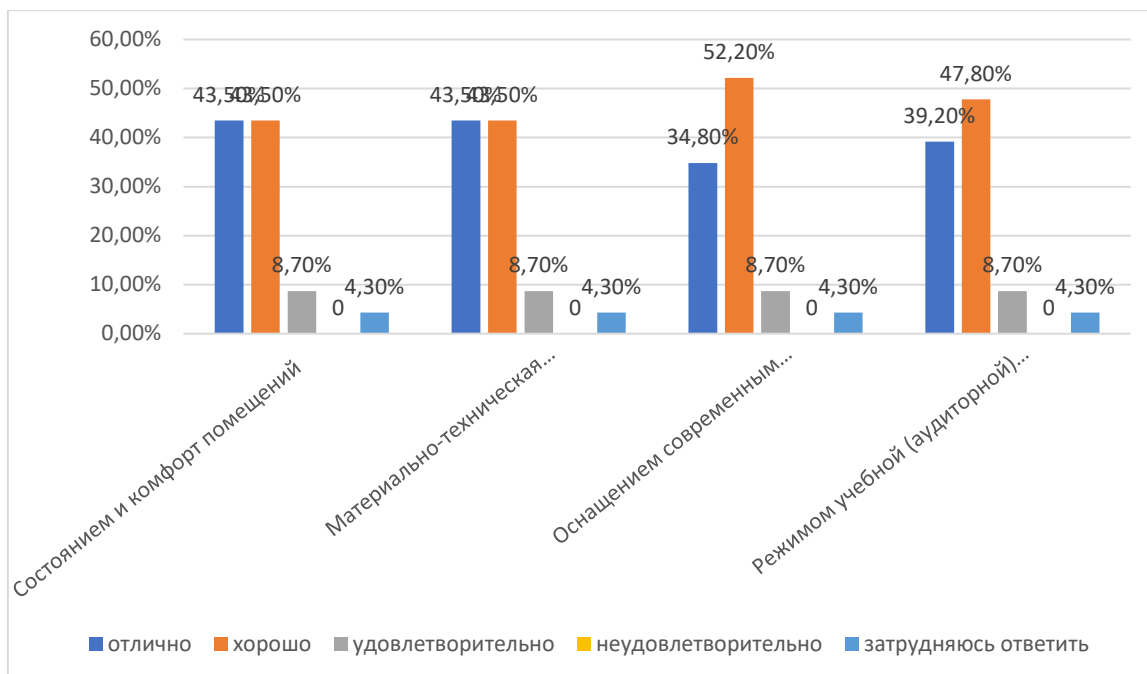
В таблице указано количество человек, выбравших ту или иную оценку и проценты от общего числа опрошенных.

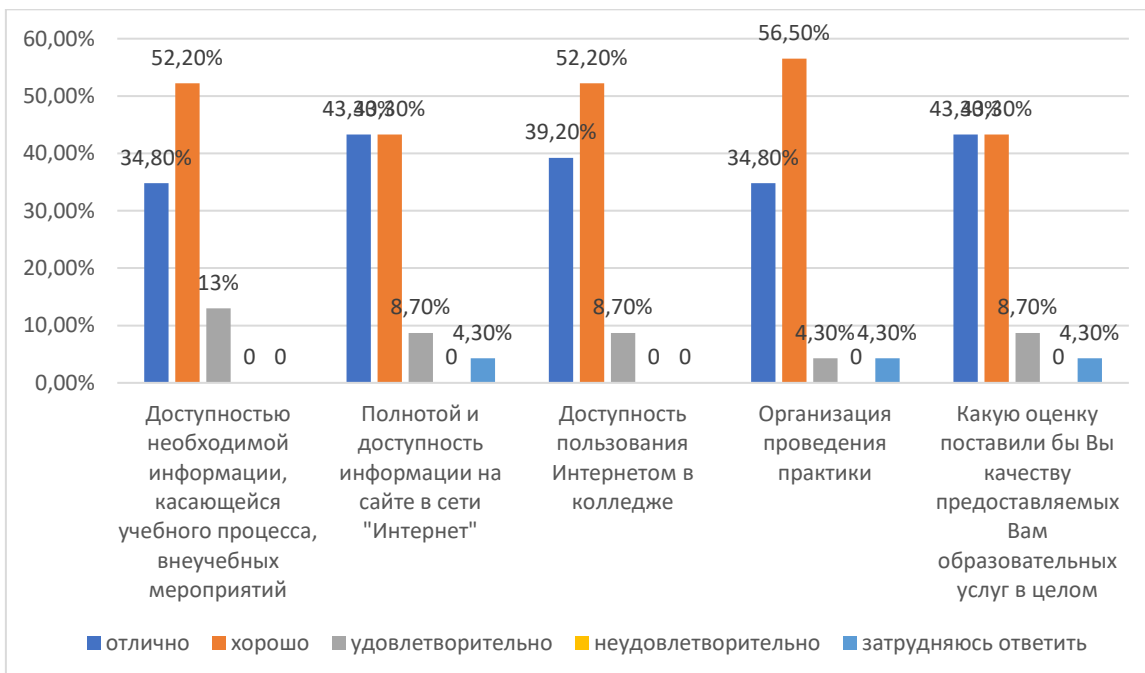
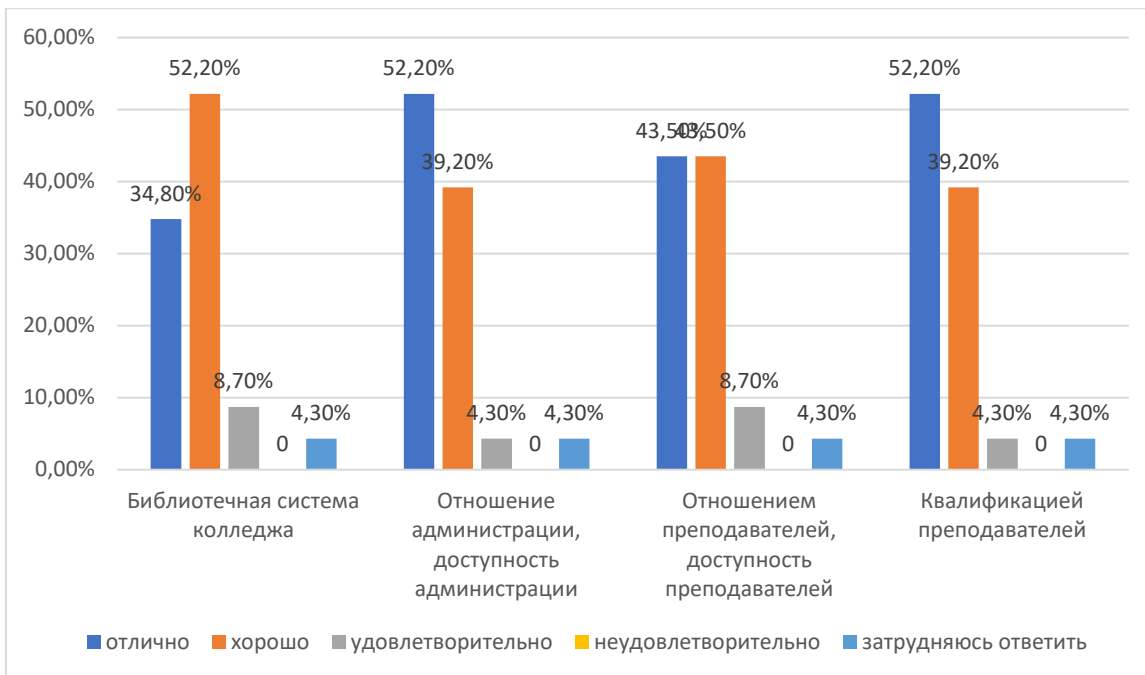
Вопрос	Кол-во человек/%
<b>1. Состоянием и комфорт помещений (учебных аудиторий, кабинетов, коридоров, холлов)</b>	
5- отлично	10/43,5%
4 - хорошо	10/43,5%
3 - удовлетворительно	2/8,7%
2. неудовлетворительно	0
затрудняюсь ответить	1/4,3%
<b>2. Материально-техническая оснащенность учебных аудиторий, кабинетов и в целом учебного процесса</b>	
5- отлично	10/43,5%
4 - хорошо	10/43,5%
3 - удовлетворительно	2/8,7%
2. неудовлетворительно	0
затрудняюсь ответить	1/4,3%

<b>3. Оснащением современным компьютерным оборудованием и использованием компьютерной техники в учебном процессе</b>	
5- отлично	8/34,8%
4 - хорошо	12/52,2%
3 - удовлетворительно	2/8,7%
2. неудовлетворительно	0
затрудняюсь ответить	1/4,3%
<b>4.Режимом учебной (аудиторной) работы, качеством расписания</b>	
5- отлично	9/39,2%
4 - хорошо	11/47,8%
3 - удовлетворительно	2/8,7%
2. неудовлетворительно	0
затрудняюсь ответить	1/4,3%
<b>5. Библиотечная система колледжа</b>	
5- отлично	8/34,8%
4 - хорошо	12/52,2%
3 - удовлетворительно	2/8,7%
2. неудовлетворительно	0
затрудняюсь ответить	1/4,3%
<b>6. Отношение администрации, доступность администрации</b>	
5- отлично	12/52,2%
4 - хорошо	9/39,2%
3 - удовлетворительно	1/4,3%
2. неудовлетворительно	0
затрудняюсь ответить	1/4,3%
<b>7. Отношением преподавателей, доступность преподавателей</b>	
5- отлично	10/43,5%
4 - хорошо	10/43,5%
3 - удовлетворительно	2/8,7%
2 - неудовлетворительно	0
затрудняюсь ответить	1/4,3%
<b>8. Квалификацией преподавателей</b>	
5- отлично	12/52,2%
4 - хорошо	9/39,2%
3 - удовлетворительно	1/4,3%
2. неудовлетворительно	0
затрудняюсь ответить	1/4,3%
<b>9. Доступностью необходимой информации, касающейся учебного процесса, внеучебных мероприятий</b>	
5- отлично	8/34,8%
4 - хорошо	12/52,2%
3 - удовлетворительно	3/13%
2. неудовлетворительно	0
затрудняюсь ответить	0
<b>10. Полнотой и доступность информации на сайте в сети "Интернет"</b>	
5- отлично	10/43,5%
4 - хорошо	10/43,5%
3 - удовлетворительно	2/8,7%

2. неудовлетворительно	0
затрудняюсь ответить	1/4,3%
<b>11. Доступность пользования Интернетом в колледже</b>	
5- отлично	9/39,2%
4 - хорошо	12/52,2%
3 - удовлетворительно	2/8,7%
2. неудовлетворительно	0
затрудняюсь ответить	0
<b>12. Организация проведения практики</b>	
5- отлично	8/34,8%
4 - хорошо	13/56,5%
3 - удовлетворительно	1/4,3%
2. неудовлетворительно	0
затрудняюсь ответить	1/4,3%
<b>13. Какую оценку поставили бы Вы качеству предоставляемых Вам образовательных услуг в целом</b>	
5- отлично	10/43,5%
4 - хорошо	10/43,5%
3 - удовлетворительно	2/8,7%
2. неудовлетворительно	0
затрудняюсь ответить	1/4,3%

Результат опроса в процентах.





По результатам опроса 95,7% опрошенных студентов (22 человека) удовлетворены качеством образования в колледже, 4.3.% (1 человек) затруднился ответить.