



Профессиональное образовательное частное учреждение  
«ХУДОЖЕСТВЕННО – ГУМАНИТАРНЫЙ КОЛЛЕДЖ»



Результаты анкетирования обучающихся их  
удовлетворенностью условиями и качеством образовательных  
услуг в  
2021-2022 учебном году

Анкетирование было проведено в период с 11.05.2022 по 20.05.2022 года.

Студентам была предложена анкета, охватывающая различные аспекты образовательного процесса.

Сведения о результатах размещены на официальном сайте в разделе «Оценка качества образования»: <https://arthcollege.ru/otsenka-kachestva-obrazovaniya>

В анкетировании приняли участие 38 студента (88,4%) специальности «Живопись».

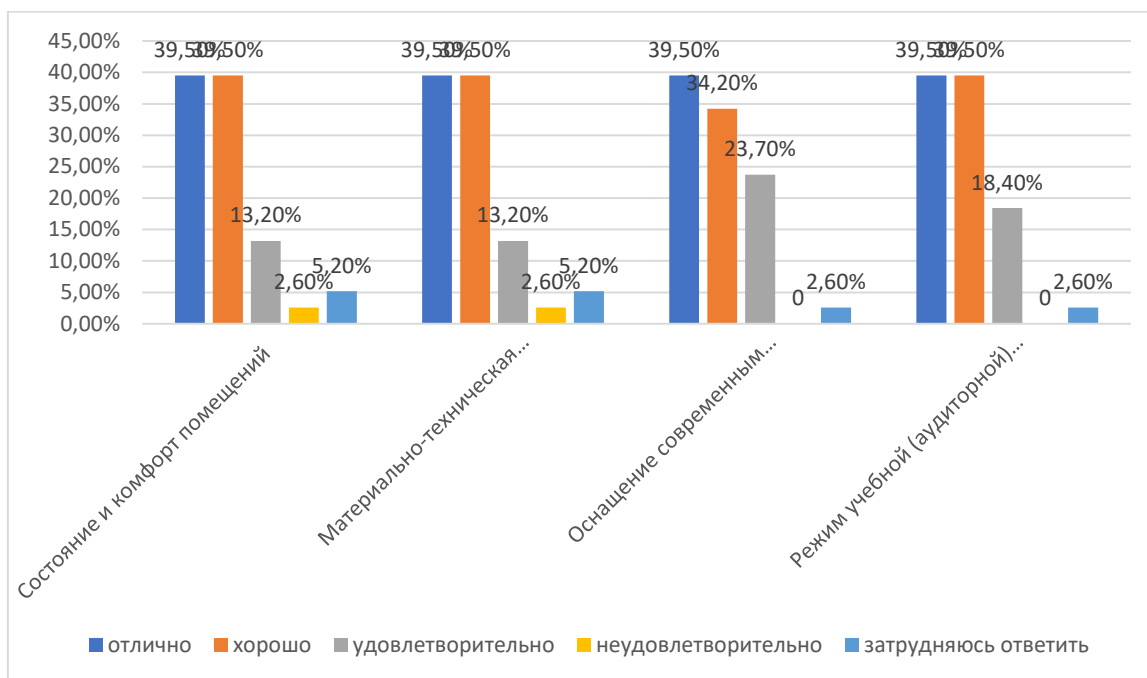
В таблице указано количество человек, выбравших ту или иную оценку и проценты от общего числа опрошенных.

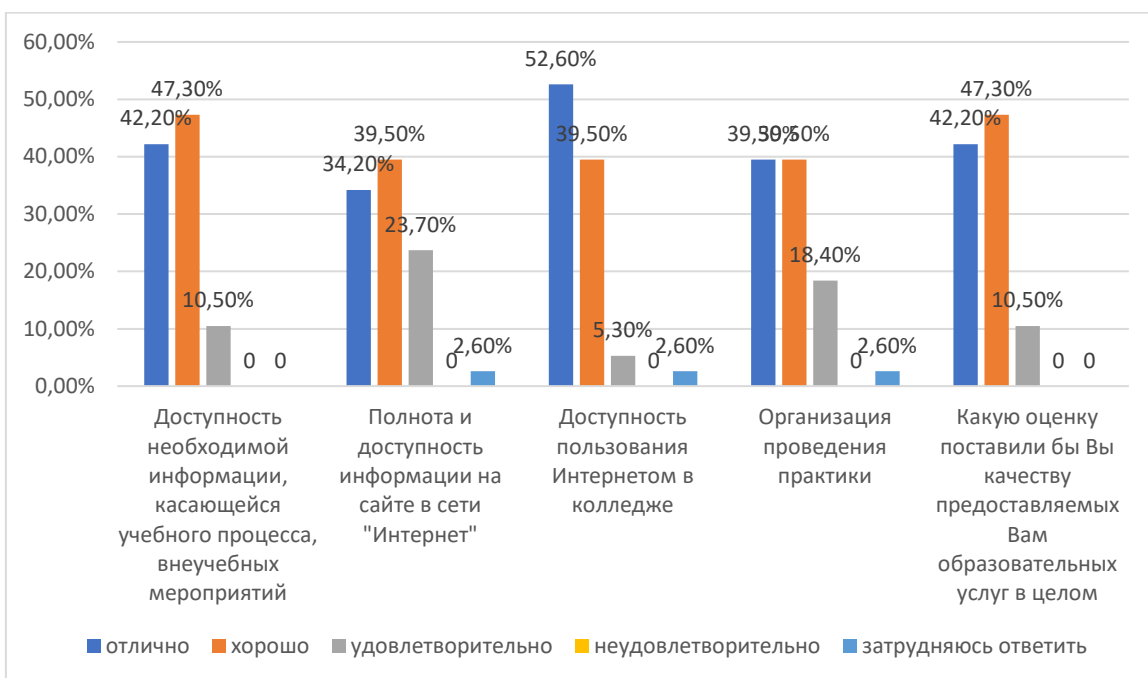
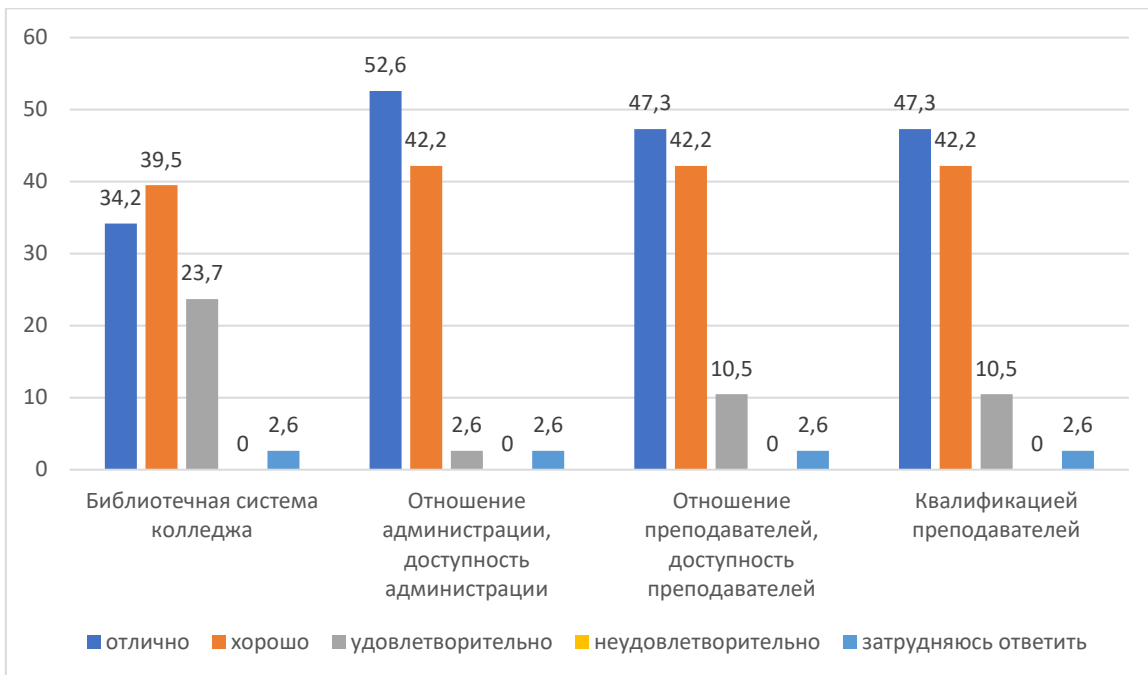
Вопрос	Кол-во человек/%
<b>1. Состоянием и комфорт помещений (учебных аудиторий, кабинетов, коридоров, холлов)</b>	
5- отлично	15/39,5
4 - хорошо	15/39,5
3 - удовлетворительно	5/13,2
2. неудовлетворительно	1/2,6
затрудняюсь ответить	2/5,2
<b>2. Материально-техническая оснащенность учебных аудиторий, кабинетов и в целом учебного процесса</b>	
5- отлично	15/39,5
4 - хорошо	15/39,5
3 - удовлетворительно	5/13,2
2. неудовлетворительно	1/2,6
затрудняюсь ответить	2/5,2

<b>3. Оснащением современным компьютерным оборудованием и использованием компьютерной техники в учебном процессе</b>	
5- отлично	15/39,5
4 - хорошо	13/34,2
3 - удовлетворительно	9/23,7
2. неудовлетворительно	0
затрудняюсь ответить	1/2,6
<b>4.Режимом учебной (аудиторной) работы, качеством расписания</b>	
5- отлично	15/39,5
4 - хорошо	15/39,5
3 - удовлетворительно	7/18,4
2. неудовлетворительно	0
затрудняюсь ответить	1/2,6
<b>5. Библиотечной системой колледжа</b>	
5- отлично	13/34,2
4 - хорошо	15/39,5
3 - удовлетворительно	9/23,7
2. неудовлетворительно	0
затрудняюсь ответить	1/2,6
<b>6. Отношение администрации, доступность администрации</b>	
5- отлично	20/52,6
4 - хорошо	16/42,2
3 - удовлетворительно	1/2,6
2. неудовлетворительно	0
затрудняюсь ответить	1/2,6
<b>7. Отношением преподавателей, доступность преподавателей</b>	
5- отлично	18/47,3
4 - хорошо	16/42,2
3 - удовлетворительно	4/10,5
2 - неудовлетворительно	0
затрудняюсь ответить	0
<b>8. Квалификацией преподавателей</b>	
5- отлично	18/47,3
4 - хорошо	16/42,2
3 - удовлетворительно	4/10,5
2. неудовлетворительно	0
затрудняюсь ответить	0
<b>9. Доступность необходимой информации, касающейся учебного процесса, внеучебных мероприятий</b>	
5- отлично	16/42,2
4 - хорошо	18/47,3
3 - удовлетворительно	4/10,5
2. неудовлетворительно	0
затрудняюсь ответить	0
<b>10. Полнота и доступность информации на сайте в сети "Интернет"</b>	
5- отлично	13/34,2
4 - хорошо	15/39,5
3 - удовлетворительно	9/23,7

2. неудовлетворительно	0
затрудняюсь ответить	1/2,6
<b>11. Доступность пользования Интернетом в колледже</b>	
5- отлично	20/52,6
4 - хорошо	15/39,5
3 - удовлетворительно	2/5,3
2. неудовлетворительно	0
затрудняюсь ответить	1/2,6
<b>12. Организация проведения практики</b>	
5- отлично	15/39,5
4 - хорошо	15/39,5
3 - удовлетворительно	7/18,4
2. неудовлетворительно	0
затрудняюсь ответить	1/2,6
<b>13. Какую оценку поставили бы Вы качеству предоставляемых Вам образовательных услуг в целом</b>	
5- отлично	16/42,2
4 - хорошо	18/47,3
3 - удовлетворительно	4/10,5
2. неудовлетворительно	0
затрудняюсь ответить	0

Результаты опроса в процентах





По результатам опроса 100% опрошенных студентов удовлетворены качеством образования в колледже.